



МУНИЦИПАЛЬНОЕ УЧРЕЖДЕНИЕ
«Управление образования
администрации города Пятигорска»

ПРИКАЗ

г. Пятигорск

« 15 » 06 2023 года

№ 493

О результатах проведении мониторинга готовности детей к школе в дошкольных образовательных учреждениях

По результатам проведения мониторинга готовности детей к школе в дошкольных образовательных учреждениях, проведенной на основании приказа МУ «Управление образования администрации г. Пятигорска» от 22.05.2023г. № 423 «О проведении мониторинга готовности детей к школе в дошкольных образовательных учреждениях»,-

ПРИКАЗЫВАЮ:

1. Утвердить справку о результатах мониторинга готовности детей к школе дошкольных образовательных учреждений г. Пятигорска (далее- Мониторинг) в период с 22 мая по 27 мая 2023г. (Приложение 1 к данному приказу).
2. Результаты мониторинга довести до сведения руководителей ДОУ.
3. Контроль исполнения приказа возложить на Лазаренко Н.П., директора МКУ ИМЦРО.

Заместитель главы администрации
города Пятигорска – начальник МУ
«Управление образования администрации
города Пятигорска

Н.А. Васютина

Исп.: Егизарова Е.В.
39-54-89

Информационная справка
о результатах мониторинга готовности детей к школе дошкольных образовательных учреждений г. Пятигорска в 2022/2023 учебном году.

В соответствии с приказом МУ «Управление образования администрации г. Пятигорска» от 22.05.2023г. № 423 «О проведении мониторинга готовности детей к школе в дошкольных образовательных учреждениях» в период с 22 по 27 мая 2023 года проведен мониторинг.

Мониторинг проведён для детей по разделам «Физическое развитие», «Социально-коммуникативное развитие», «Познавательное развитие», «Речевое развитие». Все это позволяет оценить готовность детей 6-7 лет для поступления в школу.

По результатам мониторинга было выявлено следующее.

Представили отчеты, соответствующие требованиям, 38 дошкольных образовательных учреждений. В МБДОУ №48 «Вишенка» нет детей 6-7 лет, МБДОУ №17 «Золотой ключик» не работает в связи с аварийной ситуацией.

Всего в мониторинговом исследовании приняли участие 1782 воспитанников (6-7лет), что на 53 ребенка меньше, чем в 2022году.

Распределение воспитанников по группам здоровья (%)

№		Всего детей 6-7лет	Распределение воспитанников по группам здоровья (%)									
			1 группа		2 группа		3 группа		4 группа		5 группа	
1.	Май 2022г.	1835	1182	64%	607	33%	42	2,3%	0	0%	4	0,2%
2.	Май 2023г.	1782	1184	66%	534	29%	59	4,8%	5	0,2%	0	0

К первой группе здоровья (нет отклонений в состоянии здоровья) отнесены 66% воспитанников. Вторую группу здоровья составляет 29% детей, которые имеют какие-либо функциональные изменения, чаще всего связанные с неравномерным ростом и развитием. В третью группу здоровья включены воспитанники с хроническими заболеваниями в стадии компенсации, таких детей – 4,8 %, что на 2,5% больше, чем в прошлом году. Четвертую группу составляет 0,2 % - это воспитанники с хроническими заболеваниями в стадии субкомпенсации. К пятой группе здоровья относятся дети, страдающие хроническими заболеваниями в стадии декомпенсации. В 2023 году таких детей нет.

В 2023году увеличилось количество детей со второй и третьей группой здоровья с различными диагнозами: пищевая аллергия, порок сердца, плоскостопие, недостаток веса, неврологические заболевания, заболевание почек (ДОУ № 9, 24, 16,19,26,29,38,40,47,51).

Более подробная информация представлена в таблице в разрезе дошкольных образовательных учреждений г. Пятигорска.

Распределение воспитанников по группам здоровья

№	Наименование образовательной организации	Распределение воспитанников по группам здоровья											
		Всего детей 6-7 лет		группа 1		группа 2		группа 3		группа 4		группа 5	
		май 2022	май 2023	май 2022	май 2023	май 2022	май 2023	май 2022	май 2023	май 2022	май 2023	май 2022	май 2023
1.	МБДОУ №1	30	25	13	8	11	5	5	10	0	2	1	0
2.	МБДОУ №2	39	43	28	31	10	12	1	0	0	0	0	0
3.	МБДОУ №3	32	30	19	9	12	20	1	0	0	1	0	0
4.	МБДОУ №4	47	36	17	27	30	9	0	0	0	0	0	0
5.	МБДОУ №5	32	31	23	25	9	5	0	1	0	0	0	0
6.	МБДОУ №6	31	36	27	30	4	5	0	1	0	0	0	0
7.	МБДОУ №7	20	35	19	30	1	5	0	0	0	0	0	0
8.	МБДОУ №8	34	36	34	30	0	6	0	0	0	0	0	0
9.	МБДОУ №9	22	32	16	19	5	11	1	2	0	0	0	0
10.	МБДОУ №10	27	16	21	11	6	5	0	0	0	0	0	0
11.	МБДОУ №11	31	32	27	24	3	8	1	0	0	0	0	0
12.	МБДОУ №14	34	37	18	21	15	15	1	1	0	0	0	0
13.	МБДОУ №15	50	34	23	17	26	17	1	0	0	0	0	0
14.	МБДОУ №16	75	51	39	24	36	25	0	2	0	0	0	0
15.	МБДОУ №18	45	41	38	25	3	15	4	1	0	0	0	0
16.	МБДОУ №19	24	30	24	20	0	10	0	0	0	0	0	0
17.	МБДОУ №20	82	63	49	41	33	22	0	0	0	0	0	0
18.	МБДОУ №23	80	104	49	70	30	31	1	2	0	1	0	0
19.	МБДОУ №24	82	75	47	32	31	34	3	9	0	0	1	0
20.	МБДОУ №26	47	46	35	36	12	9	0	1	0	0	0	0
21.	МБДОУ №29	54	51	27	31	26	18	0	2	0	0	1	0
22.	МБДОУ №30	39	46	26	21	13	24	0	1	0	0	0	0
23.	МБДОУ №31	60	71	44	54	11	13	5	4	0	0	0	0
24.	МБДОУ №32	58	46	30	31	25	14	3	1	0	0	0	0
25.	МБДОУ №34	70	73	57	65	12	7	1	1	0	0	0	0
26.	МБДОУ №36	67	65	49	48	17	15	1	1	0	1	0	0
27.	МБДОУ №37	61	51	34	32	26	19	1	0	0	0	0	0
28.	МБДОУ №38	75	70	43	44	32	21	0	5	0	0	0	0
29.	МБДОУ №39	56	49	26	24	23	22	7	3	0	0	0	0
30.	МБДОУ №40	60	59	42	49	18	8	0	2	0	0	0	0
31.	МБДОУ №41	126	104	65	67	59	32	2	5	0	0	0	0
32.	МБДОУ №43	71	67	61	64	0	2	0	1	0	0	0	0
33.	МБДОУ №44	22	24	20	22	2	2	0	0	0	0	0	0
34.	МБДОУ №45	39	44	20	12	19	32	0	0	0	0	0	0
35.	МБДОУ №46	30	30	14	20	12	9	3	1	0	0	1	0
36.	МБДОУ №47	24	23	9	11	15	10	0	2	0	0	0	0
37.	МБДОУ №50	0	20	0	17	0	2	0	1	0	0	0	0
38.	МБДОУ №51	59	56	49	42	10	13	0	1	0	0	0	0
	ИТОГО	1835	1782	1182 64%	1184 66%	607 33%	534 29%	42 2,3%	59 3 %	0	5 0,2%	4 0,2%	0

1 Оценка уровня физического развития:

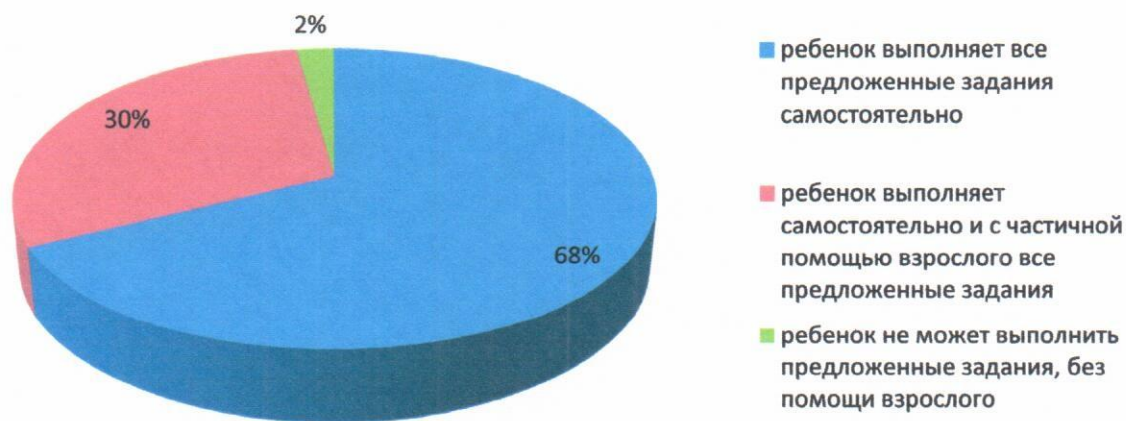
Диагностический инструментарий:

- умеет прыгать в длину с места, с разбега, в высоту с разбега, через скакалку;
- умеет перестраиваться в 3-4 колонны, в 2-3 круга на ходу, в 2 шеренги после пересчета, соблюдает интервалы при передвижении;
- умеет метать предметы правой и левой руками в вертикальную и горизонтальную цель, в движущуюся цель, отбивает и ловит мяч;
- выполняет ОРУ (общеразвивающие упражнения) четко и ритмично, участвует в спортивных играх, следит за правильной осанкой.

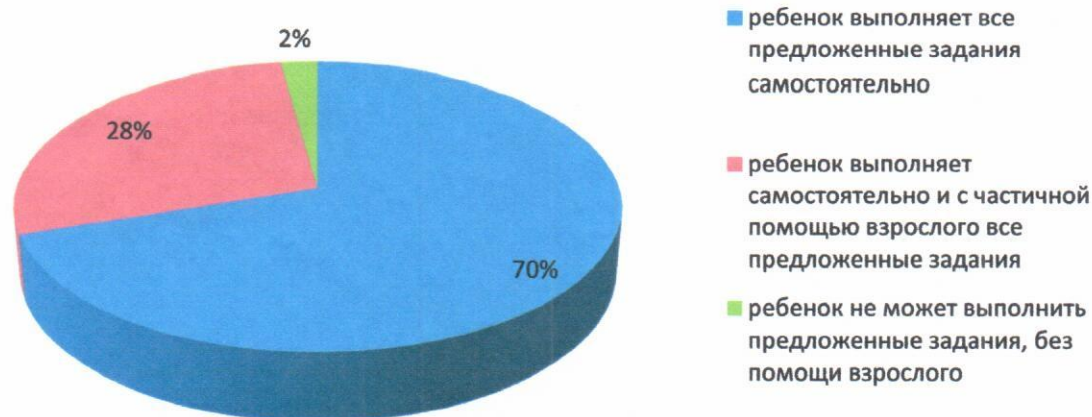
В результате исследований было выявлено следующее. Дети показали хорошие результаты в выполнении общеразвивающих упражнений. У 30% детей хорошие показатели в умении прыгать через скакалку, отбивании и ловли мяча, 35% детей имеют высокие показатели участия в спортивных играх. Наиболее высокие результаты показали воспитанники ДООУ № 2, 6, 9, 10, 16, 19, 20, 24, 26, 31,43 - 82%.

Таким образом, мониторинг по разделу «Физическое развитие» показал, что в целом по городу дети выполняют все задания самостоятельно - 68%, выполняют самостоятельно и с частичной помощью взрослого все предложенные задания- 30%, не могут выполнить предложенные задания без помощи взрослого - 2%.

1. Физическое развитие детей подготовительной группы 2023г.



1. Физическое развитие детей подготовительной группы 2022г.



2. Познавательное развитие детей подготовительной группы

Диагностический инструментарий:

Формирование целостной картины мира:

- устанавливает связи взаимодействия человека с природой;
- знает герб, флаг, гимн России, столицу;
- имеет представления о Президенте; о воинах - защитниках Отечества;
- имеет представление о родном крае, достопримечательностях;

Формирование элементарных математических представлений:

- знает состав числа до 10, называет числа в прямом (обратном) порядке до 10;
- составляет и решает задачи в 1 действие на сложение и вычитание, пользуется арифметическими знаками $+$, $-$, $=$;
- знает способы измерения величин: длины, объема, массы, пользуется условной меркой;
- владеет временными понятиями: день – неделя – месяц; минута – час (по часам), знает последовательность времен года и дней недели.

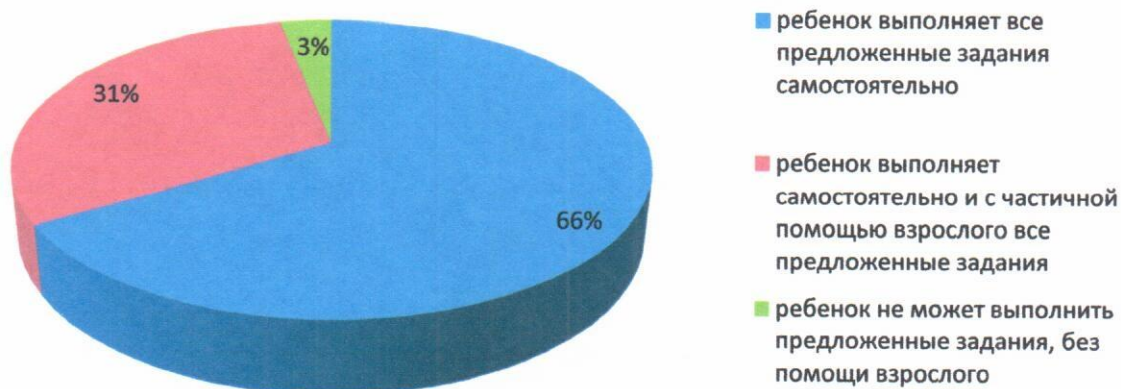
По данным результатам можно сделать вывод, что за год дети усвоили программный материал и овладели необходимыми знаниями, умениями и навыками по математике 66%. Хорошо развиты элементарные математические представления и навыки конструирования 46%. Знают состав числа до 10, умеют называть числа в прямом (обратном) порядке до 10 70%, составляют и решают задачи в 1 действие на сложение и вычитание, пользуются арифметическими знаками $+$, $-$, $=$ 53%. А вот пользоваться условной меркой детям дается сложнее, чем определять состав числа.

Частично сформированы экологические представления и понятия о предметном мире у 41%, имеют элементарные представления о природных сезонных явлениях 45%. Имеют представления о Президенте, о воинах - защитниках Отечества 72%.

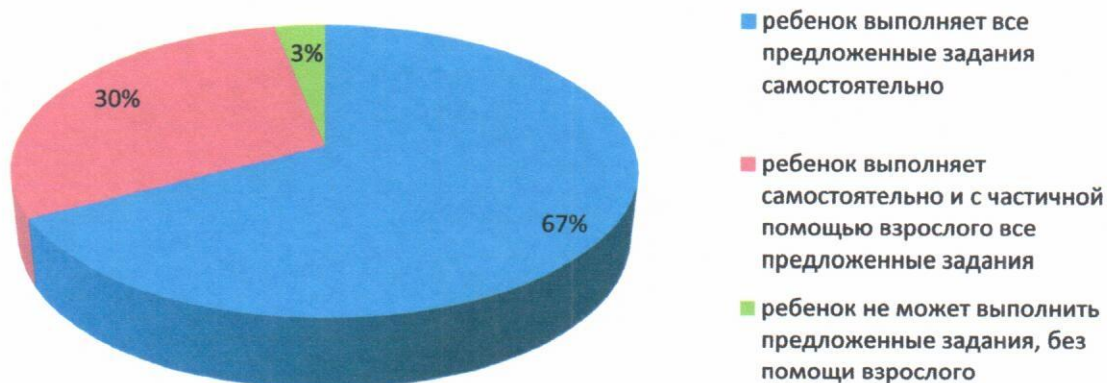
Наиболее высокий уровень показали воспитанники ДООУ № 2, 6, 14, 18, 20, 23, 40, 43, 46, 31, 41. Ниже среднего уровня - ДООУ № 5, 36, 37.

Результаты мониторинга по разделу «Познавательное развитие» показали, что выполняют все задания самостоятельно 66%, выполняют самостоятельно и с частичной помощью взрослого все предложенные задания 31%, не могут выполнить предложенные задания без помощи взрослого 3%.

2. Познавательное развитие детей подготовительной группы 2023г.



2. Познавательное развитие детей подготовительной к школе группы 2022г.



3. Речевое развитие детей подготовительной группы

Диагностический инструментарий:

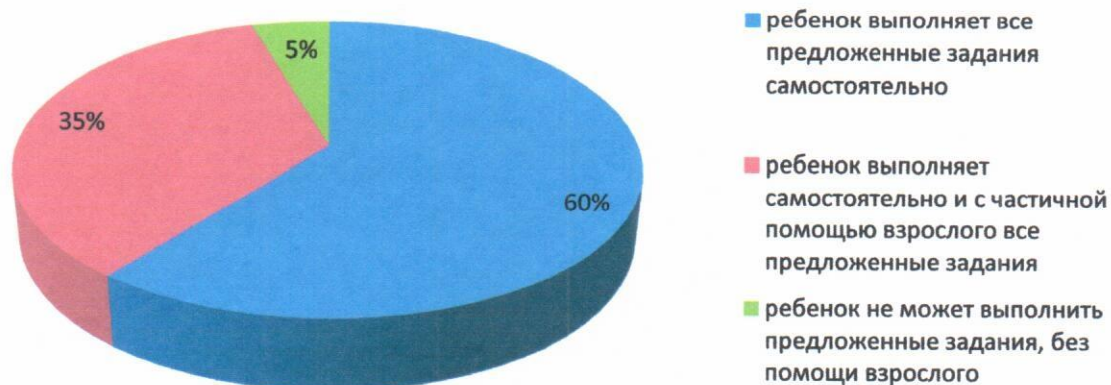
- участвует в коллективном разговоре: задает вопросы, отвечает на них, аргументируя ответ;
- различает звук, слог, слово, предложение, определяет их последовательность;
- употребляет синонимы, антонимы, сложные предложения;
- пересказывает и инсценирует небольшие литературные произведения, составляет по плану и образцу рассказы о предмете, по сюжетной картине.

Программный материал в данной образовательной области усвоен на среднем уровне.

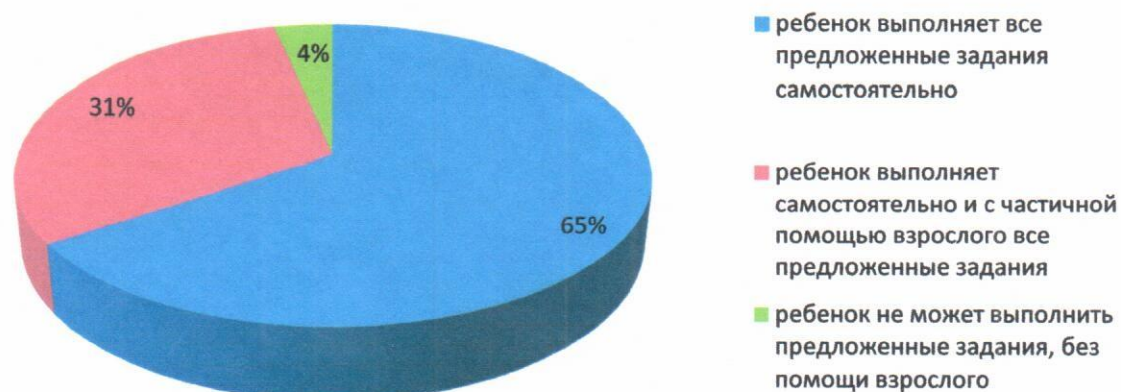
К концу учебного года данные исследуемой группы показали высокий уровень знаний, умений и навыков по разделу «Речевое развитие». Благодаря совместной работе воспитателей и учителей-логопедов у детей улучшились речевые навыки: научились пересказывать и драматизировать небольшие литературные произведения; составлять по плану и образцу рассказы о предметах, по сюжетной картинке, набору картин; употреблять в речи антонимы и синонимы. Большая часть детей данной группы начали различать понятия: «звук», «слог», «слово», находить слова с заданным звуком, определять место звука в слове. В то же время 5% воспитанников, к сожалению, не могут выполнить предложенные задания без помощи взрослого.

Таким образом, мониторинг детей подготовительной группы по разделу «Речевое развитие» показал, что в целом по городу дети выполняют все задания самостоятельно - 60 %, выполняют самостоятельно и с частичной помощью взрослого все предложенные задания - 35%, не могут выполнить предложенные задания без помощи взрослого - 5% . Высокий уровень показали воспитанники ДОУ № 16, 41, 40, 23, 24, 7, 46. Ниже среднего уровня ДОУ № 3, 10, 15, 19, 37, 51.

3. Речевое развитие детей подготовительной группы 2023г.



3. Речевое развитие детей подготовительной группы май 2022г.



4. Социально-коммуникативное развитие детей подготовительной группы

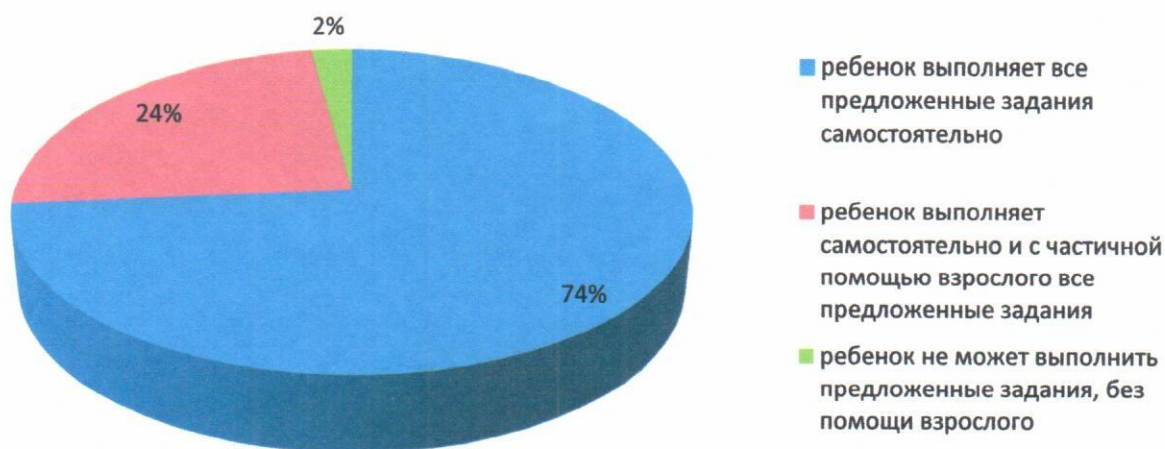
Диагностический инструментарий:

- знает дату своего рождения, свое отчество, домашний адрес; имена и отчества родителей;
- различает и называет виды транспорта (наземный, подземный, воздушный и водный) объясняет их назначение;
- знает элементарные правила дорожного движения, понимает значение сигналов светофора, узнает и называет дорожные знаки.

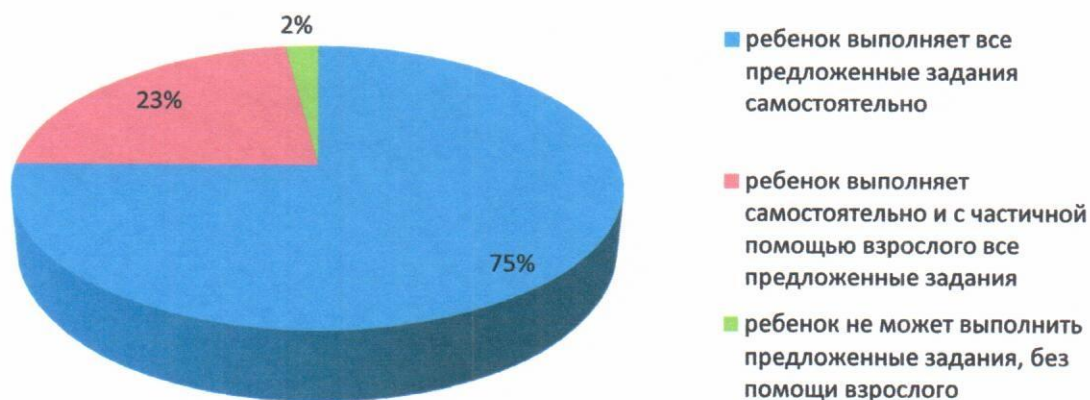
Мониторинг по разделу «Социально-коммуникативное развитие» показал, что программный материал в данной образовательной области усвоили по среднему уровню на 38% на высоком уровне 54%. Умеют свободно общаться с взрослыми и сверстниками 75%; знают домашний адрес; имена и отчества родителей 64%; различают и называют виды транспорта (наземный, подземный, воздушный и водный) объясняют их назначение 63%. Знают элементарные правила дорожного движения, понимают значение сигналов светофора, узнают и называют дорожные знаки на высоком уровне 85%.

Таким образом, мониторинг детей подготовительной группы по разделу «Социально-коммуникативное развитие» показал, что в целом по городу дети выполняют все задания самостоятельно - 74 %, выполняют самостоятельно и с частичной помощью взрослого все предложенные задания - 24%, не могут выполнить предложенные задания без помощи взрослого - 2% . Выше среднего уровня воспитанники ДОУ № 3, 6, 14, 16, 29, 38, 40, 41, 43, 41. Справились с заданиями воспитанники ДОУ № 3, 18, 34, 39, 24, 50.

4. Социально-коммуникативное развитие детей подготовительной группы 2023г.



4. Социально-коммуникативное развитие детей подготовительной группы май 2022г.



Выводы и рекомендации:

В мониторинге готовности детей к школе дошкольных образовательных учреждений в 2022/2023 учебном году приняли участие 1782 воспитанников из 38 дошкольных образовательных организаций.

Итоговые результаты мониторинга свидетельствуют о достаточном уровне и стабильном усвоении образовательной программы детьми 6-7 лет.

Аспекты организации образовательного процесса, требующие принятия целенаправленных управленческих решений:

Руководителям дошкольных образовательных организаций для повышения качества процесса подготовки детей дошкольного возраста к школе необходимо учесть результаты мониторинга при организации образовательного процесса в подготовительных группах на следующий учебный год.

Старшим воспитателям:

-организовать разработку индивидуальных маршрутов развития воспитанников (на основе мониторинга) по направлению «Развитие речи»;

- провести совещание в детском саду с целью ознакомления воспитателей с результатами мониторинга готовности дошкольников к школьному обучению;

-разработать консультации для воспитателей по улучшению организации образовательного процесса в старших и подготовительных группах детского сада.

Методист МКУ ИМЦРО



— Е.В.Егизарова